

（一社）札幌地区サッカー協会「サッカー4級審判員資格認定講習会（U15限定）」開催要項

2020年9月28日

1. **主旨** サッカーの審判を志す者に対して、審判に対する知識と技能の理解を深め、審判の資格取得の機会とする。また、(公財)日本サッカー協会、(公財)北海道サッカー協会、(一社)札幌地区サッカー協会への登録を行う。
2. **主催** (一社)札幌地区サッカー協会
3. **主管** (一社)札幌地区サッカー協会 審判委員会
4. **受講資格** 審判を志し、審判員の資格を取得しようとする方。
2020年4月1日時点で満12歳以上15歳未満の方（中学生年代対象）。
5. **講習内容** 審判理論（ルール解説・審判法に関する講義）
本講習は座学による講習となります。
KICK OFFからの申込をできない方は、本講習会を受講することができません。
6. **費用** 1,500円（競技規則代を含む）※ 払込手数料は受講者負担
7. **受講手続** 別紙『サッカー/フットサル4級審判員資格認定講習会 受講手続』を参照。
申込みパスワード sfas4s

8. 期日等

講習会名称 : 2020年度 【札幌地区】サッカー4級審判員資格認定講習会（U15限定）

申込み・支払い期間 : 2020年9月28日(月)～2020年11月1日(日)

受講日 : 2020年11月14日(土) 受付9:30 講義10:00～12:00

会場・定員 : 札幌市白石区民センター 5F集会室（定員：50名）

KICK OFF上で表示される支払い期日に関わらず、申込期日以内に支払いまで完了してください。

期日までに支払いが確認できない場合はキャンセル扱いになります。

申込期日を過ぎてから支払いをした場合はキャンセルとして取扱い、講習会経費(1,000円)を差し引いた登録料相当の金額のみが返金されます。返金までには、約3ヶ月かかります。返金に関しては、特に手続きは必要ありません（KICK OFFの登録住所に郵送）。

9. 注意事項

- ・ 資格取得後の2020年度の公式戦の機会は、ほぼありません。
- ・ 次年度に資格を更新するには、資格取得後に e-learning 等で更新講習を必ず受講してください。

10. その他

- ・ マスク未着用の方は講習会への出席をお断りします。
- ・ 認定された方には後日、競技規則を郵送いたします。
- ・ 講習会に関する詳しい内容は、Webサイトの【講習会・研修会詳細】画面で確認して下さい。
また、申込み終了後に申請状況を確認する場合は、同サイトのプルダウンメニューから【講習会・研修会】 → 【申請状況の確認】をクリックして下さい。

本講習会に関する問い合わせ先

(一社)札幌地区サッカー協会 審判委員会 講習担当

sfa_sonota@yahoo.co.jp 【回答に時間がかかる場合がありますがご容赦願います】

※(一社)札幌地区サッカー協会事務局への問い合わせはご遠慮下さい。事務局では講習会の内容に一切お答えできません。

サッカー／フットサル4級審判員資格認定講習会 受講手続

【1】『JFA ID』の取得

『JFA ID』サイト（接続URL <https://jfaid.jfa.jp/uniid-server/login>）から、
新規JFA ID登録 統合管理IDシステム をクリックし、画面に従い必要事項を入力する。



※住所等は、アパート名なども含め、正確に入力してください。
※各種物品等が配達されない場合があります。
※各サッカー協会より、登録内容等が送付されることはありません。

登録したE-mailアドレスに、『[JFA ID]登録確認メール』が送信されるので、記載内容に従い、手続きを進める。

手続き完了後、登録したE-mailアドレスに『[JFA ID]登録完了のお知らせ』が送信され、『JFA ID』が発行される。

※既に『JFA ID』を取得済みの方は、この操作は不要です。

【2】『統合管理IDシステム』へのログイン

『JFA ID』サイトに『ログインID』・『パスワード』を入力し、**ログイン** をクリックすると、以下の画面となる。



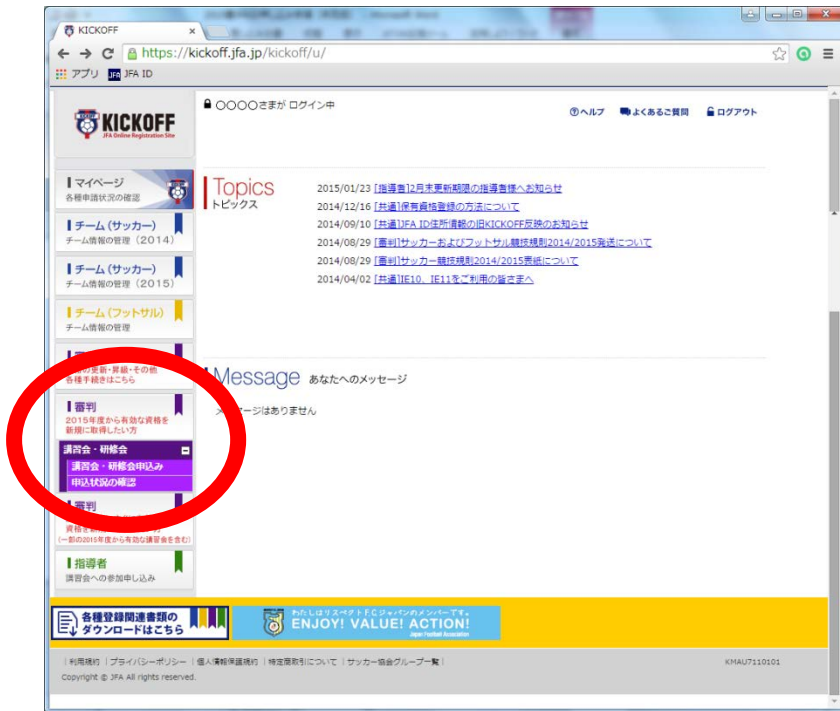
>>詳細はこちらから をクリックすると、ID連携認可同意画面となる。

同意する をクリックすると、メニュー画面となる。

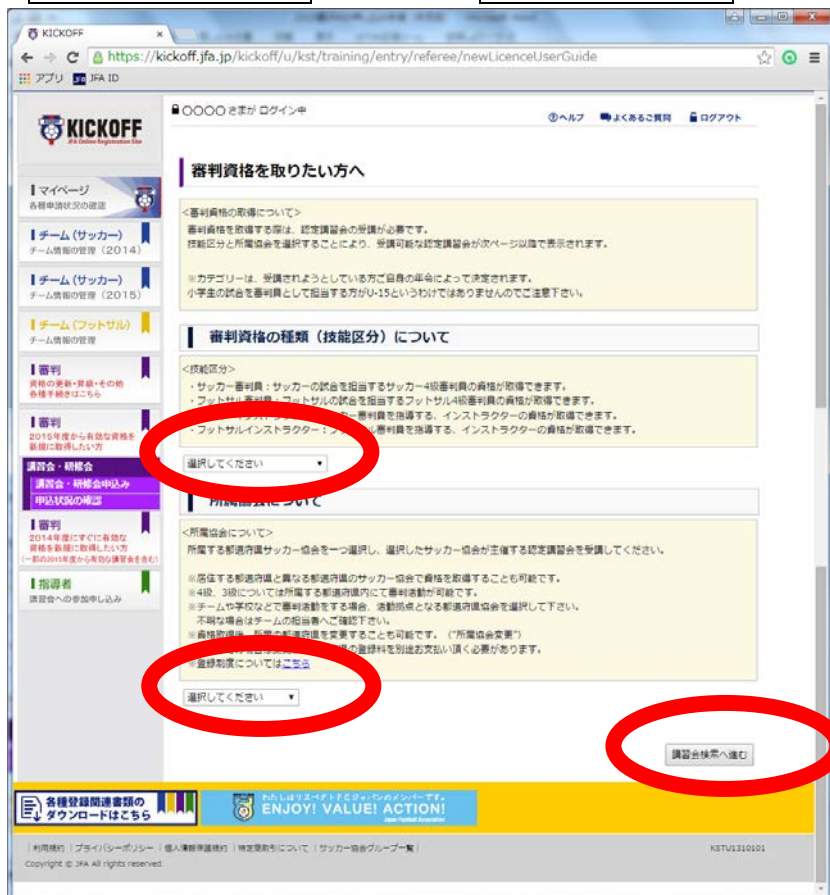
【3】サッカー／フットサル4級審判員資格認定講習会の申し込み

①メニューボタンの **審判講習会の申し込み、各種申請、審判物品の購入** をクリックする。

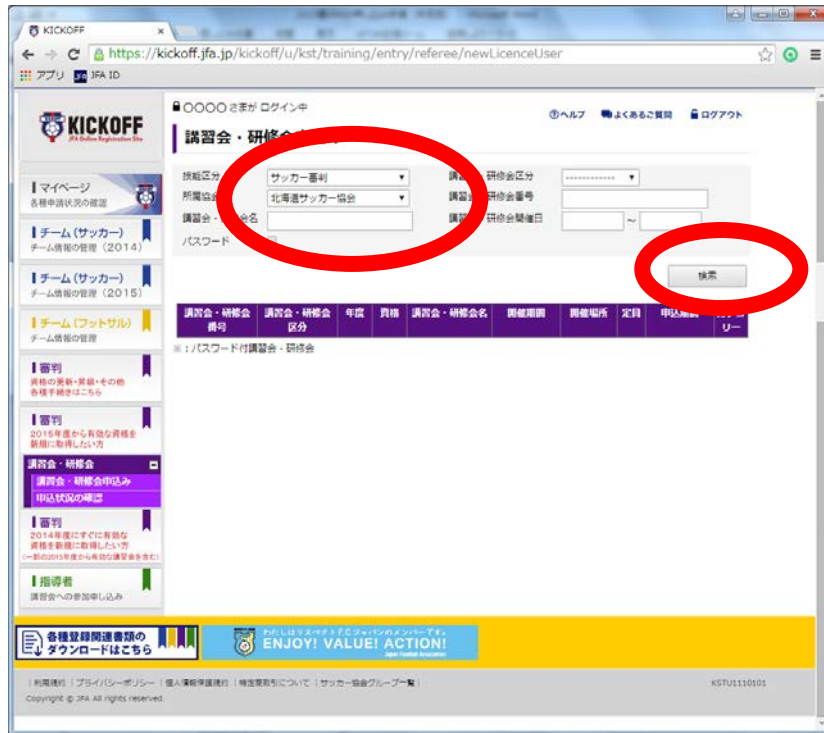
②プルダウンメニューの「講習会・研修会」 → 「講習会・研修会申込み」をクリックする。



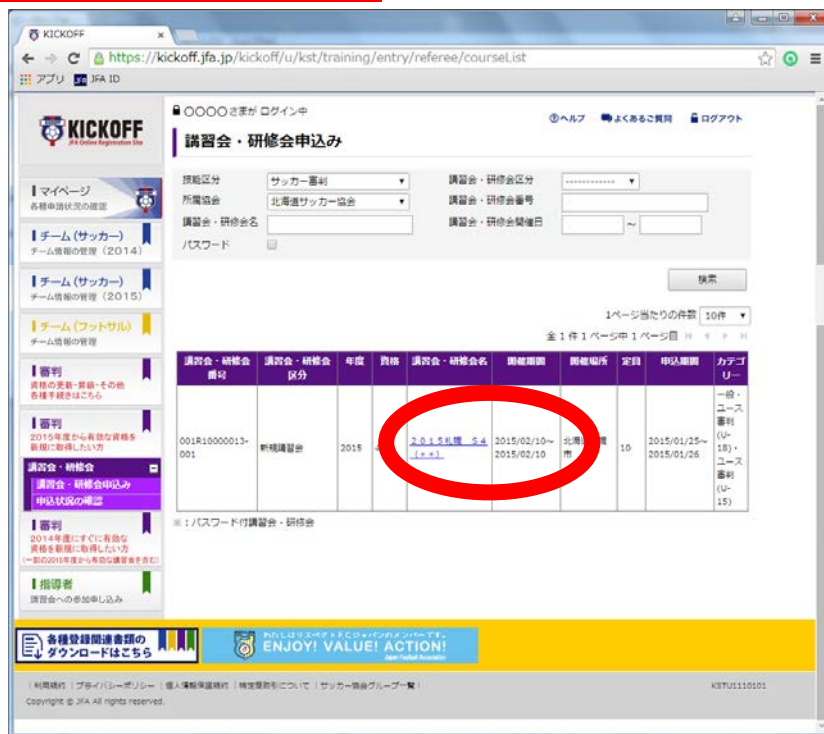
③審判資格の種類（技能区分）について「サッカー審判」または「フットサル審判」を選択、所属協会について「北海道サッカー協会」を選択し、「講習会検索へ進む」をクリックする。



- ④【技能区分】・【所属協会】を確認し、【研修会・講習会名】に『札幌』を入力して「検索」をクリックすると、札幌地区協会主催の講習会一覧が表示される。



- ⑤表示された講習会の中から、受講を希望する講習会の「講習会・研修会名」をクリックする。
※開催期間を必ず確認してください。



- ⑥別ウィンドウに表示される【講習会・研修会詳細】画面で、日時・会場等を確認し、「申込入力」をクリックする。

- ⑦【講習会の選択と受講者情報の入力】画面で入力内容を確認し、「申込/支払手続きへ」をクリックする。

⑧ 申込確認ウィンドウが表示されるので、**OK** をクリックする。

⑨ **【お支払い手続き】** 画面で『お支払い明細』を確認し、『お支払い方法の選択』から希望する支払い方法を選択する。

※支払い方法に応じて、規定のシステム使用料がかかります。

⑩ **お支払い詳細設定・入力** をクリックし、画面の指示に従い先へ進む。支払い方法が確定した後、登録したE-mailアドレスに『決済受付完了』が送信される。

⑪ 支払い期限までに、受講料の納入を終了して手続きが完了となります。

※支払いを完了していない方は受講できません。

※講習会当日に受講料を納入することはできません。

⑫ 申請状況を確認する場合、プルダウンメニューの **講習会・研修会** → **申請状況の確認** をクリックする。

